

Nouveau

# Openlam<sup>®</sup>



Modèle déposé



Le bardage bois style ajouré,  
un aspect et une solution technique

## Openlam®: esthétique et pérennité des ouvrages

Le bardage Openlam® vous apporte tout le charme d'un bardage ajouré en résolvant les problèmes techniques de pose, d'étanchéité et de stabilité.

L'Openlam® vous garantit une très bonne tenue au feu ainsi qu'une protection contre tout vandalisme du pare-pluie.



N°61

Épaisseur 32 mm  
Largeur utile 120 mm  
Longueur 3.70 m

### 1 Sélection - aboutage

- tri et purge des défauts
- 100 % des lames utilisables
- gain de stabilité et de durabilité

### 2 Fond des rainures peint

- noir pour l'effet d'ombre
- ou en couleur (nous consulter)

### 3 Aspect raboté

- brossage sur demande

### 4 Profilage goutte d'eau

- accélère l'écoulement de l'eau
- évite toute infiltration



N°60

Épaisseur 32 mm  
Largeur utile 120 mm  
Longueur 3.70 m

### 5 Usinage aux extrémités

- pose de qualité en continuité

### 6 Pré perçages des lames

### 7 Fixations invisibles

### 8 Pose simple et rapide

### 9 Emboîtement avec tous les profils Funlam®

- Profils N°20 et N°21 sans calage.
- Profils N°22 et N°23 avec un calage au dos de l'Openlam®.

Le Bardage Openlam®,  
un aspect déposé.

 **SIMONIN**  
www.simonin.com

Rue des Epinottes • 25500 MONTLEBON (MORTEAU) • France  
Tel. +33 (0)3 81 67 01 26 • Fax +33 (0)3 81 67 26 52  
E-mail: simonin@simonin.com



Toutes les lames du bardage Openlam® sont rainées et bouvetées.

Mélèze naturel ou Épicéa chauffé




Mélèze naturel




Épicéa chauffé

Sans traitement - Sans finition


Mélèze avec finition +  
fond de rainures peint




Mélèze  
Rainures noires



Mélèze  
Rainures rouges



Mélèze  
Rainures vertes



Mélèze  
Rainures bleues

Couleurs non contractuelles

Les profils horizontaux



N°61


N°60

Les profils verticaux



N°71

N°70



N°61

N°60